



IATE CLUBE DE BRASÍLIA COMISSÃO FISCAL PARECER JULHO DE 2024

1. INTRODUÇÃO

1.1 - Documentos Recebidos / Analisados

A Comissão Fiscal examinou as Demonstrações Contábeis do Iate Clube de Brasília, levantadas em 31 de julho de 2024, e apresentadas no dia 20/08/2024, por meio da CI-1100/074/2024.

Assim, foram apresentados, como determina a **Interpretação Técnica Geral-ITG 2002**¹, o Balancete Sintético, o Relatório Orçamentário por Posição, Relatório Orçamentário dos Projetos de Investimento por posição e o Relatório de Execução Física e Financeira das Obras referentes ao mês do presente parecer, elaborados sob a responsabilidade das Diretorias Financeira/Engenharia.

A elaboração deste parecer está fundamentada no art. 109 do Estatuto do Iate Clube de Brasília², e nossa responsabilidade é expressar opinião sobre essas demonstrações, baseada na análise de documentos disponibilizados.

Vale ressaltar, que este trabalho não tem a pretensão de se transformar em atuação de auditoria. Ele baseia-se em números apresentados pela Diretoria Financeira e disponíveis nos sistemas informatizado do clube.

Os exames foram efetivados por amostragem para verificação das Demonstrações Financeiras e Contábeis apresentadas, a fim de comprovar a legitimidade dos documentos que deram origem às mencionadas peças. Os trabalhos compreenderam:

- a) constatação com base em testes, das evidências e dos registros que suportam os valores e as afirmações contábeis divulgadas;
- b) avaliação das práticas e das estimativas mais representativas adotadas pela Administração, bem como da apresentação das Demonstrações Contábeis;
- c) exame documental, para análise e emissão do parecer; e

¹ *Interpretação Técnica Geral-2002 - Esta Interpretação estabelece critérios e procedimentos específicos de avaliação, de reconhecimento das transações e variações patrimoniais, de estruturação das demonstrações contábeis e as informações mínimas a serem divulgadas em notas explicativas de entidade sem finalidade de lucro.*

² "Art. 109 – Compete à Comissão Fiscal:

I. Examinar mensalmente os balancetes, livros e documentos de contabilidade, sobre os quais emitirá parecer;

II. Emitir anualmente parecer sobre o balanço patrimonial, demonstrativo de execução orçamentária, receitas e despesas do exercício findo;

III. (...)"



- d) exame da escrituração através de amostragem nos lançamentos contábeis do período.

2. BALANCETE DE VERIFICAÇÃO

O Balancete de Verificação, é um documento contábil que lista todas as contas da empresa e seus saldos, separando-as em contas de débito e crédito.

O mesmo, é utilizado para verificar a igualdade entre o total de débitos e créditos, garantindo que não haja erros na escrituração contábil.

A Tabela abaixo, demonstra, com informações extraídas dos balancetes mensais, a evolução do Ativo (bens e direitos), e do Passivo (obrigações e o patrimônio líquido), incluindo os resultados mensais nos últimos doze meses.

Mês/ano	Ativo	Passivo	Resultado	Valores em R\$
				Passivo Total*
Agosto/23	104.613.372,44	(105.306.186,44)	692.814,00	(104.613.372,44)
Setembro/23	104.820.051,61	(105.445.558,10)	625.506,49	(104.820.051,61)
Outubro/23	104.881.815,57	(105.564.667,43)	682.851,86	(104.881.815,57)
Novembro/23	105.539.231,89	(105.762.391,20)	223.159,31	(105.539.231,89)
Dezembro/23	102.629.211,31	(103.710.195,62)	1.080.984,31	(102.629.211,31)
Janeiro/24	102.591.026,05	(102.295.516,83)	(295.509,22)	(102.591.026,05)
Fevereiro/24	102.822.666,43	(102.443.028,76)	(379.637,67)	(102.822.666,43)
Março/24	103.093.899,59	(102.395.965,28)	(697.934,31)	(103.093.899,59)
Abril/24	103.366.305,13	(102.483.054,60)	(883.250,53)	(103.366.305,13)
Mai/24	104.134.312,72	(102.676.278,83)	(1.458.033,89)	(104.134.312,72)
Junho/24	104.609.247,08	(103.086.047,28)	(1.523.199,80)	(104.609.247,08)
Julho/24	105.280.544,13	(103.143.871,62)	(2.136.672,56)	((105.280.544,13)

Fonte: Diretoria Financeira

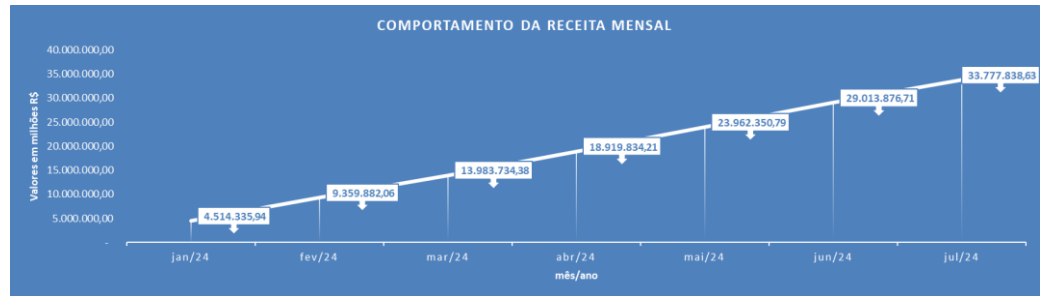
*No balancete contábil o Ativo = Passivo + Resultado do período



3. Receita/Despesa

3.1. Receita

O gráfico abaixo representa o comportamento das receitas geradas no clube e foram extraídos dos balancetes sintéticos, totalizando no ano de 2024, a quantia de R\$ 33.777.838,63:



Em milhões de reais

Grupo	EVOLUÇÃO DA RECEITA DO IATE						
Receitas	jan/24	fev/24	mar/24	abr/24	mai/24	jun/24	jul/24
Mensal	4,51	9,36	13,98	18,92	23,96	29,01	33,78

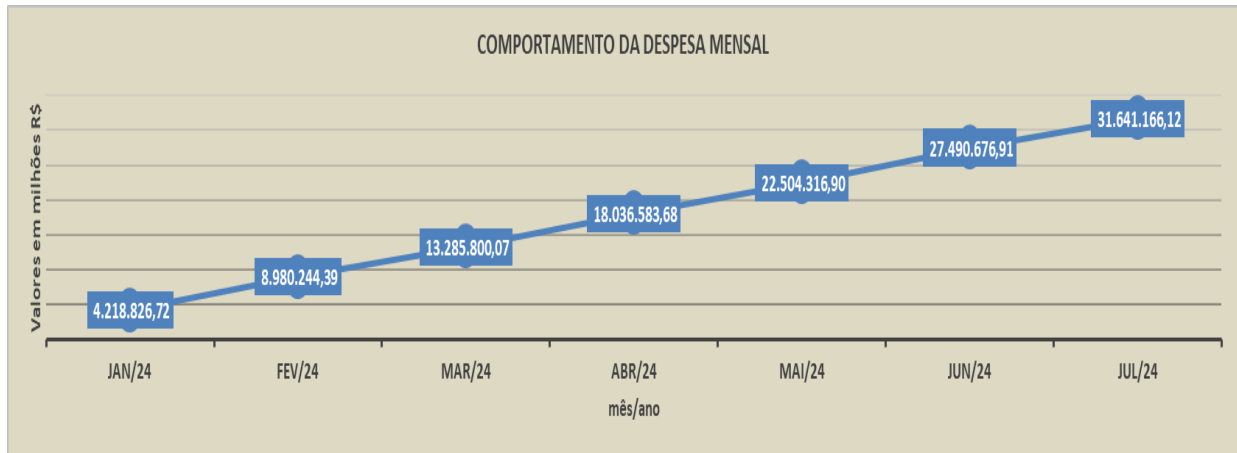
A diferença entre a Receita Total extraída do Balancete Sintético e o Relatório de Execução Orçamentária, gera uma diferença de R\$ 2.965,71, devidamente explicada no item 8 do presente parecer.

BALANCETE SISNTÉTICO - RECEITAS 2024			RELATÓRIO EXEC. ORÇAMENTÁRIA 2024		
ORÇADO	REALIZADO	% REALIZAÇÃO	ORÇADO	REALIZADO	% REALIZADO
65.142.699,00	33.777.838,63	51,85%	65.142.699,00	33.774.872,92	51,85%



3.2. Despesa

A diferença apontada entre orçamento e contabilidade, está devidamente explicada no item 8 do presente parecer.



Em milhões de reais

Grupo	EVOLUÇÃO DA DESPESA DO IATE						
Despesas	jan/24	fev/24	mar/24	abr/24	mai/24	jun/24	jul/24
Mensal	4,22	8,98	13,29	18,04	22,50	27,49	31,64

BALANCETE SINTÉTICO - DESPESAS 2024			RELATÓRIO EXEC. ORÇAMENTÁRIA		
ORÇADO	REALIZADO	% REALIZAÇÃO	ORÇADO	REALIZADO	% REALIZAÇÃO
61.076.892,85	31.641.166,12	51,81%	61.076.892,85	29.486.064,39	48,28%

≠ 2.155.101,73

Análise do confronto entre receita e despesa no ano de 2024, dados extraídos dos balancetes:

Receita	Saldo
jan/24	4.514.335,94
fev/24	9.359.882,06
mar/24	13.983.734,38
abr/24	18.919.834,21
mai/24	23.962.350,79
jun/24	29.013.876,71
jul/24	33.777.838,63

Receitas	2024
Média do ano	19.075.978,96

Despesas	2024
Média do ano	18.022.516,40

Despesas	Saldo
jan/24	4.218.826,72
fev/24	8.980.244,39
mar/24	13.285.800,07
abr/24	18.036.583,68
mai/24	22.504.316,90
jun/24	27.490.676,91
jul/24	31.641.166,12

Diferença das médias	
Ano 2024	1.053.462,56

Resultado jul/24	2.136.672,51
Em valores absolutos	

Receita > Despesa = Superavit

Despesa > Receita = Déficit



Nesse aspecto, vale ressaltar que no ano de 2024, o Clube só apresentou superávit, ou seja, a receita gerada tem superado a despesa executada.

4. Evolução dos saldos

A seguir, apresenta-se a evolução dos saldos das principais contas do ativo e do passivo, assim como a progressão do resultado a ser apropriado ao final do exercício:

EVOLUÇÃO DOS SALDOS 2024

Ativo	janeiro	fevereiro	março	abril	maio	junho	julho	Média do ano
Caixa e Equiv. de Caixa	11.064,48	21.429,04	14.843,89	40.211,39	13.191,67	12.501,73	26.066,40	19.901,23
Bancos	63.826,31	263.902,91	273.757,44	738.008,95	352.652,60	292.695,36	380.932,28	337.967,98
Aplicações Financeiras	8.854.020,89	8.552.068,67	8.992.532,48	9.020.346,54	10.143.823,41	10.614.001,35	11.880.083,37	9.722.410,96
Contas a Receber	4.024.715,16	4.339.908,89	4.394.539,27	4.277.348,79	4.261.026,96	4.331.978,83	4.154.649,66	4.254.881,08
Títulos a Receber	302.669,60	170.377,23	124.206,00	135.190,59	161.027,74	281.332,39	77.438,20	178.891,68
Adiantamentos - Op. Próprias	265.751,69	392.465,88	362.866,43	358.899,25	498.399,54	517.958,40	434.685,21	404.432,34
Estoques	674.122,49	781.940,07	758.925,92	838.406,66	793.454,25	834.685,34	745.522,85	775.293,94
Despesas Antecipadas	126.962,44	123.944,90	120.927,36	133.602,54	145.882,57	142.853,60	140.103,53	133.468,13
Depósitos Judiciais	352.097,94	352.097,94	364.763,08	377.428,22	377.428,22	377.428,22	377.428,22	368.381,69
Créditos em Cobrança	-	-	-	-	-	-	25.138,68	3.591,24
Bens	86.860.367,22	86.769.103,07	86.631.109,89	86.391.434,37	86.331.997,93	86.148.384,03	85.983.067,90	86.445.066,34
Intangível	1.055.427,83	1.055.427,83	1.055.427,83	1.055.427,83	1.055.427,83	1.055.427,83	1.055.427,83	1.055.427,83
TOTAL	102.591.026,05	102.822.666,43	103.093.899,59	103.366.305,13	104.134.312,72	104.609.247,08	105.280.544,13	

Passivo	janeiro	fevereiro	março	abril	maio	junho	julho	Média do ano
Fornecedores e Credores	(1.814.103,59)	(1.746.496,31)	(1.830.059,47)	(1.619.140,61)	(1.574.957,72)	(1.590.270,46)	(1.332.419,42)	(1.643.921,08)
Obrigações com Pessoal	(3.352.819,18)	(3.762.200,69)	(3.823.959,63)	(4.130.866,26)	(4.269.553,04)	(4.366.773,46)	(4.355.785,26)	(4.008.851,07)
Obrigações com o Fisco	(770.539,78)	(741.042,13)	(703.545,01)	(741.051,98)	(756.361,08)	(1.030.620,12)	(1.005.990,36)	(821.307,21)
Outras Contas a Pagar	(323.102,64)	(335.187,53)	(310.475,15)	(332.914,58)	(363.239,65)	(321.086,53)	(286.079,03)	(324.583,59)
Obrigações Judiciais Passivas	(118.689,38)	(118.689,38)	(118.689,38)	(118.689,38)	(118.689,38)	(118.689,38)	(118.689,38)	(118.689,38)
Outras Obrigações	(22.637,51)	(17.953,31)	(22.762,94)	(26.571,29)	(21.715,58)	(33.130,83)	(26.888,22)	(24.522,81)
Receita Diferida	(570.025,17)	(409.727,02)	(318.328,98)	(245.675,78)	(205.526,94)	(155.805,31)	(523.348,76)	(346.919,71)
Títulos Patrimoniais	(81.407.112,33)	(81.407.112,33)	(81.407.112,33)	(81.407.112,33)	(81.505.203,05)	(81.608.638,80)	(81.633.638,80)	(81.482.275,71)
Superavit/Déficit Acumulado	(13.916.487,25)	(13.904.620,06)	(13.861.032,39)	(13.861.032,39)	(13.861.032,39)	(13.861.032,39)	(13.861.032,39)	(13.875.181,32)
TOTAL	(102.295.516,83)	(102.443.028,76)	(102.395.965,28)	(102.483.054,60)	(102.676.278,83)	(103.086.047,28)	(103.143.871,62)	

Resultado do Exercício a ser apropriado	(295.509,22)	(379.637,67)	(697.934,31)	(883.250,53)	(1.458.033,89)	(1.523.199,80)	(2.136.672,51)	(1.053.462,56)
Resultado do Exercício () = superávit, caso contrário = déficit								

Natureza credora e devedora

Em contabilidade, evita-se dizer que uma conta está "positiva" ou "negativa", mas eventualmente é necessário fazê-lo porque o saldo de uma conta precisa ser traduzido em termos materiais, ou precisa ser explicado a um leigo.

Ativo e despesa têm natureza devedora, ou seja, os saldos das respectivas contas são considerados "positivos" quando são devedores. As contas tornam-se mais positivas quando recebem aplicação (débito) de recursos.

Passivo, receita e capital têm natureza credora, e a explicação é simétrica. Quando uma conta dessas serve como origem (crédito) de recursos, ela se torna mais positiva.



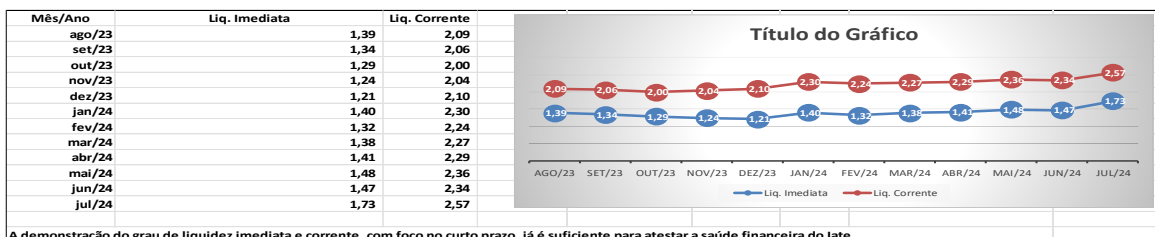
5. Indicadores de Liquidez

Os indicadores de liquidez são índices para avaliar a saúde financeira de uma empresa e sua capacidade de pagar suas obrigações. Cada um dos quatro indicadores de liquidez - liquidez corrente, liquidez seca, liquidez imediata e liquidez geral - fornece uma perspectiva diferente sobre a capacidade de pagamento da empresa em curto e longo prazo.

- Liquidez corrente: é o indicador mais comum e mostra a capacidade de a empresa cobrir suas dívidas de curto prazo com seus ativos de curto prazo.
- Liquidez seca: semelhante à liquidez corrente, mas exclui os estoques, que podem não ser facilmente convertidos em dinheiro.
- Liquidez imediata: foca nos ativos mais líquidos da empresa, ou seja, aqueles que podem ser facilmente convertidos em dinheiro rapidamente.
- Liquidez geral: considera todos os ativos e passivos da empresa, inclusive os de longo prazo, dando uma visão mais abrangente da capacidade de pagamento.

O quadro a seguir demonstra a evolução dos índices de liquidez imediata e liquidez corrente. Note que os índices de liquidez seca e geral são mais aplicáveis à indústria e à avaliação geral de uma empresa.

Índice	Fórmula	Análise de Liquidez	Interpretação
Liquidez Corrente	$LC = \frac{AC}{PC}$	Grau de capacidade de transformar o Ativo Circulante (AC) e liquidar as dívidas do Passivo Circulante (PC) no curto prazo	<ul style="list-style-type: none"> • LC > 1: o AC cobre todas as dívidas de curto prazo (valor ideal) • LC < 1: o AC não consegue cobrir todas as dívidas de curto prazo • LC = 1: equilíbrio financeiro de curto prazo
Liquidez Seca	$LS = \frac{AC - E}{PC}$	Grau de capacidade de utilizar o Ativo Circulante (AC), sem considerar o Estoque (E), para liquidar as dívidas do Passivo Circulante (PC)	Valor mais reduzido que a Liquidez Corrente, por isso a valores maiores que 0,9 considera-se a empresa com alta liquidez
Liquidez Imediata	$LI = \frac{D}{PC}$	Grau de capacidade em cobrir as dívidas do Passivo Circulante (PC) de forma imediata com as Disponibilidades (D) no caixa da empresa	Um valor muito elevado pode indicar uma abundante quantidade de liquidez, que também pode ser vista como desnecessária
Liquidez Geral	$LG = \frac{AC + RLP}{PC + ELP}$	Grau de capacidade em transformar o Ativo Circulante (AC) e o Realizável a Longo Prazo (RLP), cobrindo as dívidas de curto e longo prazo, do Passivo Circulante (PC) e do Exigível a Longo Prazo (ELP), respectivamente	Quanto maior for o índice, melhor a liquidez da empresa entre os períodos



A demonstração do grau de liquidez imediata e corrente, com foco no curto prazo, já é suficiente para atestar a saúde financeira do Iate.



6. Investimentos e Reformas

A seguir, os dados disponibilizados pela Diretoria de Engenharia discriminando as fases de cada obra em andamento e o quanto já foi realizado financeiramente (para melhor visualização aplicar o zoom).

Iate Clube de Brasília - Diretoria de Engenharia e Financeira - Execução Física e Financeira de Obras - Posição: Realizado 31/07/2024 - Comprometido: 08/08/2024										
PROJETO:	MODALIDADE DA EXECUÇÃO	STATUS:	% DE EXECUÇÃO	ORÇAMENTO	REALIZADO	COM PROMETIDO	SALDO	OBSERVAÇÃO		
PROJETOS E ORÇAMENTO para Investimentos				TOTAIS	- 377.000,00	- 14.960,00	- 4.200,00	- 357.840,00		
4.07.149 - Cobertura do estacionamento Sul para construção da laje e ampliação de espaços Fase 1	COTAÇÃO	A INICIAR	0%	80.000,00	-	-	-	80.000,00	DEFINIÇÃO DE PROJETO COM A COMODORIA	
4.07.176 - Parque Aquático Infantil	COTAÇÃO	EM ANDAMENTO	8%	50.000,04	-	-	4.200,00	45.800,04	EM ESTUDO	
4.07.177 - Iluminação do Ginásio	COTAÇÃO	CONCLUÍDO	100%	15.000,00	14.960,00	-	-	40,00		
4.07.178 - Sistema de Climatização da Academia	COTAÇÃO	A INICIAR	0%	15.000,00	-	-	-	15.000,00		
4.07.179 - Quadra Poliesportiva	COTAÇÃO	A INICIAR	0%	39.999,96	-	-	-	39.999,96		
4.07.180 - Nova Portaria da Piscina Semiolímpica	COTAÇÃO	A INICIAR	0%	30.000,00	-	-	-	30.000,00	EM PROCESSO DE CONTRATAÇÃO	
4.07.181 - Ampliação dos espaços da Academia e Sauna	COTAÇÃO	A INICIAR	0%	78.000,00	-	-	-	78.000,00		
4.07.183 - Projeto preliminar para implantação do parque aquático	COTAÇÃO	A INICIAR	0%	48.999,96	-	-	-	48.999,96		
4.07.182 - Adequação do Espaço do Tênis de Mesa	COTAÇÃO	CONCLUÍDO	100%	20.000,04	-	-	-	20.000,04	PROJETO EXECUTADO PELA ENGENHARIA	
OBRAS - EDIFICAÇÕES, VIAS E ACESSOS E INSTALAÇÕES				TOTAIS	- 2.702.738,58	- 471.567,72	- 382.939,88	- 1.848.231,18		
4.07.175 - Ampliação da cozinha do Bar da Peteca	LICITAÇÃO	A INICIAR	0%	450.000,00	-	-	-	450.000,00	EM FASE DE LICITAÇÃO	
4.07.156 - Estrutura metálica para armazenamento de lames do Optmist	COTAÇÃO	A INICIAR	0%	40.000,00	-	-	-	40.000,00	EM FASE DE CONTRATAÇÃO	
4.07.143 - Cobertura do estacionamento Sul para construção da laje e ampliação de espaços Fase 1	LICITAÇÃO	A INICIAR	0%	315.698,91	-	-	-	315.698,91	DEFINIÇÃO DE PROJETO COM A COMODORIA	
4.07.150 - Melhoria da Iluminação do Ginásio	COTAÇÃO	CONCLUÍDO	100%	100.000,00	89.365,87	-	-	10.634,13		
4.07.182 - Adequação de quadras de areia para práticas esportivas	LICITAÇÃO	A INICIAR	0%	420.000,00	-	160.000,00	-	270.000,00	EM FASE DE CONTRATAÇÃO	
4.07.155 - Adequação das Instalações da Sede Antiga	MISTA	EM ANDAMENTO	5%	200.000,00	9.469,00	53.070,00	-	137.461,00	AQUISIÇÃO DE MATERIAIS	
4.07.003 - Adequação da Rede de Água # ETAPA	MISTA	CONCLUÍDO	100%	326.039,67	277.445,28	0,01	-	48.594,38		
4.07.145 - Novo Parquinho (Próximo à Piscina do Feijão)	MISTA	CONCLUÍDO	100%	25.000,00	1222,80	-	-	23.777,20	ILUMINAÇÃO DO PARQUE	
4.07.151 - Elevador do prédio Cilíndrico	MISTA	EM ANDAMENTO	2%	300.000,00	-	8.500,00	-	291.500,00		
4.07.137 - Automação Piscinas Semiolímpicas III e caixa d'água	MISTA	EM ANDAMENTO	25%	20.000,00	-	-	-	20.000,00		
4.07.153 - Plataforma metálica para acesso PCD na Nautica - Acessibilidade	COTAÇÃO	A INICIAR	0%	30.000,00	-	-	-	30.000,00	EM PROCESSO DE CONTRATAÇÃO	
4.07.138 - Revitalização do Espaço Gourmet do Tênis	LICITAÇÃO	EM ANDAMENTO	33%	390.000,00	45.464,77	171.369,67	-	173.165,56		
4.07.154 - Cobertura beiral interno Sala Administrativa Natação	COTAÇÃO	EM ANDAMENTO	90%	210.000,00	-	-	-	210.000,00		
4.07.184 - Plataforma PNE para Ginásio de Esportes	MISTA	EM ANDAMENTO	75%	65.000,00	48.600,00	-	-	16.400,00		
PROJETO:				MODALIDADE DA EXECUÇÃO	% DE EXECUÇÃO	ORÇAMENTO	REALIZADO	COM PROMETIDO	SALDO	OBSERVAÇÃO
PROJETOS E ORÇAMENTO PARA REFORMAS				TOTAIS	- 93.000,00	- 1.400,00	- 30.530,00	- 61.010,00		
4.06.106 - Reforma do Galpão da Náutica	COTAÇÃO	EM ANDAMENTO	50%	50.000,00	-	4.270,00	-	45.730,00	PROJETO ELÉTRICO	
4.06.120 - Novo layout de disposição equipamentos da academia	COTAÇÃO	A INICIAR	0%	15.000,00	-	-	-	15.000,00	EM COTAÇÃO	
4.06.005 - Elaboração de Projetos e Orçamentos pi Reformas	COTAÇÃO/LICITAÇÃO	EM ANDAMENTO	80%	28.000,00	1400,00	26.320,00	-	280,00		
OBRAS - REFORMAS EDIFICAÇÕES, VIAS E ACESSOS E INSTALAÇÕES				TOTAIS	- 1.406.963,00	- 749.645,07	- 115.189,13	- 542.128,80		
4.06.108 - Sistema de exaustão vestiários piscinas semiolímpica	COTAÇÃO	EM ANDAMENTO	70%	35.000,00	-	34.900,00	-	100,00		
4.06.032 - Substituição de Pruas de Proteção no Cais por Defensas de Madeira Ecológica	ADMINISTRAÇÃO DIRETA	EM ANDAMENTO	52%	83.000,00	42.861,94	500,00	-	39.638,06		
4.06.109 - Troca parcial da cobertura do deck do Comodoro	ADMINISTRAÇÃO DIRETA	CONCLUÍDO	100%	25.000,00	24.700,00	-	-	300,00		
4.06.111 - Reforma depósito de eventos Campo de Futebol	ADMINISTRAÇÃO DIRETA	A INICIAR	0%	15.000,00	-	-	-	15.000,00		
4.06.107 - Sistema de irrigação das quadras de areia	ADMINISTRAÇÃO DIRETA	EM ANDAMENTO	55%	15.000,00	8.323,75	-	-	6.676,25	AQUISIÇÃO DE MATERIAIS	
4.06.069 - Reforma das Quadras de Tênis	MISTA	EM ANDAMENTO	85%	88.303,00	13.556,65	24.703,68	-	42,47		
4.06.110 - Impermeabilização da laje de cobertura da sauna	MISTA	EM ANDAMENTO	55%	53.000,00	4.644,00	26.450,00	-	21.906,00		
4.06.058 - Reforma das Churrasqueiras	MISTA	CONCLUÍDO	100%	70.000,00	60.609,53	-	-	9.390,47		
4.06.070 - Reforma da Antiga Sede Social	ADMINISTRAÇÃO DIRETA	EM ANDAMENTO	2%	49.000,00	983,58	26.194,45	-	21.821,97		
4.06.072 - Reforma de Banheiros e Vestiários	ADMINISTRAÇÃO DIRETA	EM ANDAMENTO	78%	95.000,00	74.806,18	44.100,00	-	19.752,82		
4.06.083 - Ampliação e adequação do telhado do Bar da Peteca	LICITAÇÃO	CONCLUÍDO	100%	221.000,00	209.461,07	-	-	11.538,93		
4.06.112 - Adequação da lancharnet e da área do Squash / Tênis de Mesa	ADMINISTRAÇÃO DIRETA	A INICIAR	0%	20.000,00	-	-	-	20.000,00	CANCELADA PELA COMODORIA	
4.06.116 - Troca de lâmpadas e refletores LED em geral	ADMINISTRAÇÃO DIRETA	EM ANDAMENTO	73%	75.000,00	55.335,00	-	-	19.665,00		
4.06.114 - Sinalização horizontal setor norte	COTAÇÃO	CONCLUÍDO	100%	52.000,00	34.888,00	-	-	17.112,00		
4.06.115 - Substituição tubulação de drenagem pista ao lado da sala administrativa da semiolímpica ginásio	COTAÇÃO	EM ANDAMENTO	33%	20.000,00	40.732,00	-	-	79.268,00	EM COTAÇÃO	
4.06.113 - Reforma do Memorial	MISTA	SUSPENSO	2%	102.000,00	2.280,00	-	-	99.720,00	DEFINIÇÃO DE PROJETO COM A COMODORIA	
4.06.064 - Impermeabilização da Laje da Tribuna do Campo de Futebol	MISTA	A INICIAR	0%	80.000,00	-	-	-	80.000,00	DEFINIÇÃO DA COMODORIA	
4.06.088 - Melhoria iluminação Led clube	COTAÇÃO	A INICIAR	0%	18.870,00	-	-	-	18.870,00	EM FASE DE PROJETO	
4.06.117 - Troca da cobertura em policarbonato da academia	ADMINISTRAÇÃO DIRETA	CONCLUÍDO	100%	38.500,00	11.915,52	2.000,00	-	24.584,48		
4.06.118 - Substituição piso da sala de ergometria da academia	COTAÇÃO	CONCLUÍDO	100%	37.260,00	37.248,85	-	-	11,15		
4.06.119 - Substituição do piso da brinquedoteca da Academia	COTAÇÃO	CONCLUÍDO	100%	44.030,00	7.300,80	-	-	36.729,20		



6.1. Execução Orçamentária - Investimentos

Conta	Orçado	Realizado	Saldo
4 - Projetos	(4.065.806,15)	(858.815,14)	(3.206.991,01)
4.07 - Aplicação Patrimonial	(4.065.806,15)	(858.815,14)	(3.206.991,01)
4.07.003 - Adequação da Rede de Água 1ª ETAPA	(326.039,67)	(277.445,28)	(48.594,39)
4.07.013 - Aquisição de Equipamentos da Academia	(158.000,00)	(6.954,84)	(151.045,16)
4.07.036 - Aquisição de Móveis, Máquinas, Equipamentos e Ferramentas	(18.141,73)	0,00	(18.141,73)
4.07.117 - Modernização e Virtualização do Memorial	(20.000,00)	0,00	(20.000,00)
4.07.119 - Edital 9 CBC - Compra de Equipamentos e Materiais Esportivos	(86.925,84)	(86.925,84)	0,00
4.07.137 - Automação Piscinas Semiolímpicas I, II e caixa d'água	(20.000,00)	0,00	(20.000,00)
4.07.138 - Revitalização do Espaço Gourmet do Tênis	(390.000,00)	(45.464,77)	(344.535,23)
4.07.145 - Novo Parquinho (Próximo à Piscina do Feijão)	(25.000,00)	(1.222,80)	(23.777,20)
4.07.149 - Cobertura do estacionamento Sul para construção da laje e ampliação de es	(395.698,91)	0,00	(395.698,91)
4.07.150 - Melhoria da Iluminação do Ginásio	(100.000,00)	(89.365,87)	(10.634,13)
4.07.151 - Elevador do prédio Cilíndrico	(235.000,00)	0,00	(235.000,00)
4.07.152 - Adequação de quadras de areia para práticas esportivas	(420.000,00)	0,00	(420.000,00)
4.07.153 - Plataforma metálica para acesso PCD na Náutica - Acessibilidade	(30.000,00)	0,00	(30.000,00)
4.07.154 - Cobertura beiral interna Sala Administrativa Natação	(21.000,00)	0,00	(21.000,00)
4.07.155 - Adequação das Instalações da Sede Antiga	(200.000,00)	(9.469,00)	(190.531,00)
4.07.156 - Estrutura metálica para armazenamento de lemes do Optimist	(40.000,00)	0,00	(40.000,00)
4.07.157 - Aquisição de 20 Barcos Completos	(234.000,00)	(167.426,55)	(66.573,45)
4.07.158 - Aquisição de trator	(250.000,00)	0,00	(250.000,00)
4.07.160 - Aquisição de Equipamentos para atendimento de emergência	(40.000,00)	(2.498,90)	(37.501,10)
4.07.161 - Placar eletrônico para Ginásio de Esportes	(20.000,00)	0,00	(20.000,00)
4.07.162 - Ombrelones para área externa do Poliesportivo Sul	(20.000,00)	0,00	(20.000,00)
4.07.163 - Mobiliário do Quiosque do Futevôlei	(30.000,00)	0,00	(30.000,00)
4.07.165 - Aquisição de Tendas e Backdrop	(16.000,00)	(14.940,00)	(1.060,00)
4.07.166 - Aquisição de Equipamento de som	(5.000,00)	(4.910,00)	(90,00)
4.07.168 - Aquisição de 1 máquina de gelo	(3.000,00)	(2.983,33)	(16,67)
4.07.169 - Aquisição de Mesas JOOLA	(10.000,00)	(7.418,00)	(2.582,00)
4.07.170 - Equipamentos para treinamento do Judô	(7.500,00)	0,00	(7.500,00)
4.07.171 - Aquisição de Televisores	(20.500,00)	(10.169,36)	(10.330,64)
4.07.172 - Carregador de carros elétricos	(27.000,00)	(26.999,00)	(1,00)
4.07.173 - Aquisição de lentes para Câmera Fotográfica	(27.000,00)	0,00	(27.000,00)
4.07.174 - Aquisição de I Macs para Comunicação	(58.000,00)	(41.061,60)	(16.938,40)
4.07.175 - Ampliação da cozinha do Bar da Peteca	(450.000,00)	0,00	(450.000,00)
4.07.176 - Parque Aquático Infantil	(50.000,04)	0,00	(50.000,04)
4.07.177 - Iluminação do Ginásio	(15.000,00)	(14.960,00)	(40,00)
4.07.178 - Sistema de Climatização da Academia	(15.000,00)	0,00	(15.000,00)
4.07.179 - Quadra Poliesportiva	(39.999,96)	0,00	(39.999,96)
4.07.180 - Nova Portaria da Piscina Semiolímpica	(30.000,00)	0,00	(30.000,00)
4.07.181 - Ampliação dos espaços da Academia e Sauna	(78.000,00)	0,00	(78.000,00)
4.07.182 - Fechamento e Climatização do Espaço de Tênis de Mesa	(20.000,04)	0,00	(20.000,04)
4.07.183 - Projeto preliminar para implantação do parque aquático	(48.999,96)	0,00	(48.999,96)
4.07.184 - Plataforma PNE para Ginásio de Esportes	(65.000,00)	(48.600,00)	(16.400,00)



7. Prestação de Contas do Cartão Cooperativo

Não houve prestação de contas do cartão cooperativo no mês de julho/24, conforme Resolução Normativa 001/2024:

8. Apontamentos e achados

Solicitações no parecer de junho/24:

a) Solicitação para a Diretoria Financeira, dos esclarecimentos referentes aos apontamentos insertos no item 3, deste Parecer.

Resposta da Diretoria Financeira através da CI 1402.037.2024:

“(…)

A diferença mencionada entre o relatório orçamentário e o contábil diz respeito da conta de Receita com Descontos Obtidos que está contida no resultado contábil no balancete e não está contida no relatório orçamentário por se tratar de conta não orçamentária, conforme plano de contas vigente.

(…)

Nas despesas, a diferença mencionada entre o relatório orçamentário e o contábil diz respeito as despesas com depreciações e as despesas com perdas que estão contidas no resultado contábil no balancete e não estão contidas no relatório orçamentário por se tratar de contas não orçamentárias, conforme plano de contas vigente. Ao contrário temos a consta de Substituições de Imobilizado, que são consideradas como Despesas Orçamentárias de Custeio e no balancete contábil estão contidas no ativo imobilizado.”

b) Apresentar a prestação de contas referente aos eventos relacionados à Festa Junina do Iate, realizados no mês de junho/24.

Resposta da Diretoria Social através da CI 1900.078.2024:

Foi encaminhada planilha analítica das receitas e despesas relativas ao evento “Festa Junina”, ao tempo que esta Comissão Fiscal solicitou outros documentos para completar a análise final da prestação de contas, resultado este que será divulgado no parecer de agosto/2024.



9. Conclusão

Diante das análises realizadas pela Comissão Fiscal, as Demonstrações Contábeis e demais documentos representam, adequadamente, a posição patrimonial e financeira do Iate Clube de Brasília, no período de julho/2024.

É o parecer,

Brasília, 22 de agosto de 2024

JORGE EDUARDO BARRETO BRASIL
Presidente da Comissão Fiscal